










# E-ポートフォリオ

# E-ポートフォリオを確認する

1. ダッシュボードを開き、右側「」(バックドロワ)を開く
2. カレンダーの下に、「e-ポートフォリオ」の欄があり、「マイレジュメ」をクリックすると自分のポートフォリオを確認することができます。

## eポートフォリオ

-  [マイレジュメ](#)
-  [ポートフォリオアーティファクト](#)
-  [ビュー](#)
-  [共有ビュー](#)
-  [共有カテゴリ](#)
-  [インポート・エクスポート](#)