






リソース

「フォルダ」 / 「ファイル」 / 「ブック」 / 「ページ」 / 「URL」

リソース

- コースの「編集モード」をOnにして、「+活動またはリソースを追加する」から目的にあった機能を選択してください。

ファイル  ファイル ☆ □	フォルダ  フォルダ ☆ □	ページ  ページ ☆ □	ブック  ブック ☆ □	URL  URL ☆ □
履修者に提供する講義資料をアップロードする機能です。アップロードしたファイルは履修者がダウンロード可能です。	各セクション内においてファイル・リンク等の各コンテンツをまとめることができる機能です。	テキストエディタを使用してウェブを作成する機能です。ページでは、テキスト、画像ファイル、音声ファイル、動画ファイル、URLリンク等を設定することができます。	本のような形式の複数ページのリソースを設定できます。	APU Moodle上への別リンクや外部サイトへのリンクを設定できる機能です。
	履修者はフォルダ内の複数ファイルを一括でダウンロードできます。	「ページ」は、「ファイル」よりもアクセスがしやすく、更新が簡単という利点があります。説明文とともに画像、音声、動画などのファイルを埋め込むときに便利です。		