

# **APU メール 初期設定マニュアル**

**2018年 08 月**

## 目次

1. APU メール 初期設定 .....	2
1-1. APU メールにサインイン .....	2
2. 問い合わせ先 .....	5

# 1. APU メール 初期設定

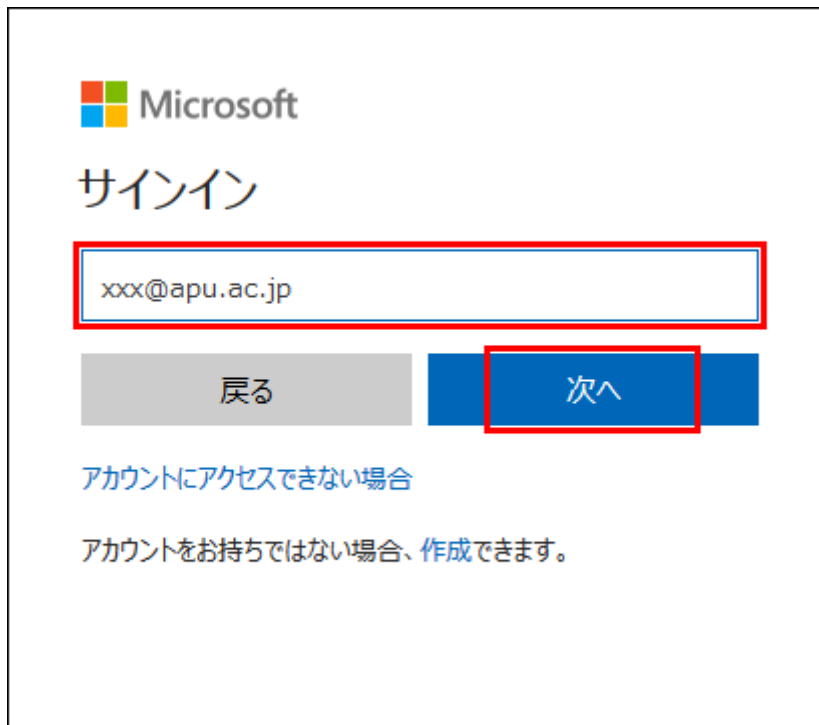
## 1-1. APU メールにサインイン

◆APU のメールシステムは Microsoft 社が提供する「Office365」を利用しています。

(1)Web ブラウザ(Internet Explorer、Firefox、safari など)を起動し、Office 365 のサイトにアクセスします。

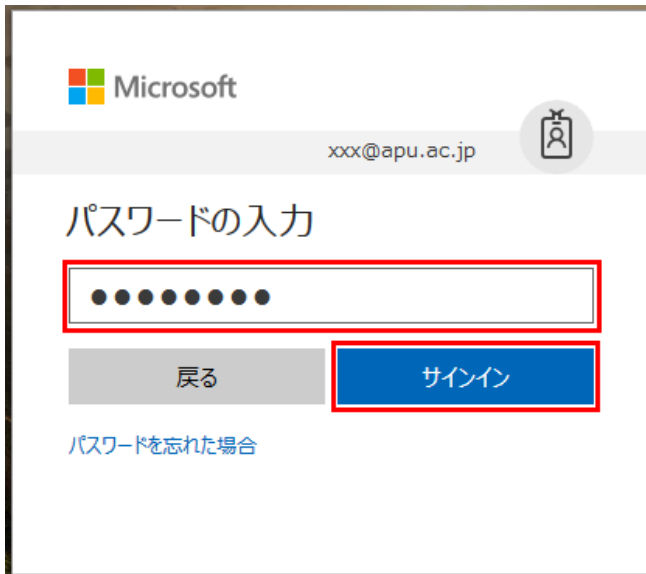
※本書では Internet Explorer を使用しております。

- ① <https://portal.office.com/> にアクセスして、[ご自身のメールアドレス]を入力し、「次へ」を押します。



- ② [リダイレクト中]と表示されている間、しばらくおまちください。

(2) [パスワード]を入力し「サインイン」をクリックします。



Microsoft

xxx@apu.ac.jp

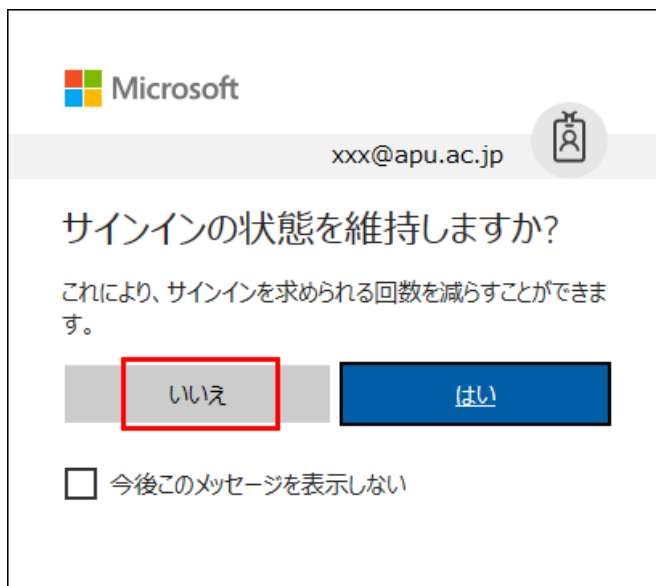
パスワードの入力

●●●●●●●●

戻る サインイン

[パスワードを忘れた場合](#)

(3)「サインインの状態を維持しますか？」と表示されるので「いいえ」をクリックします。



Microsoft

xxx@apu.ac.jp

サインインの状態を維持しますか?

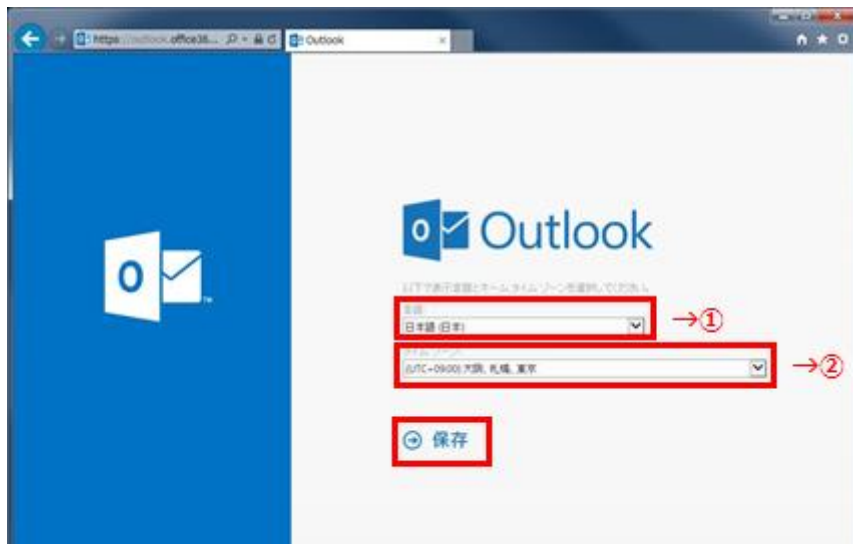
これにより、サインインを求められる回数を減らすことができます。

いいえ はい

今後このメッセージを表示しない

**(4)[言語]と[タイムゾーン]の設定をし、「保存」をクリックします。**

※初回サインイン時に限りの画面となります。設定後は表示されません。

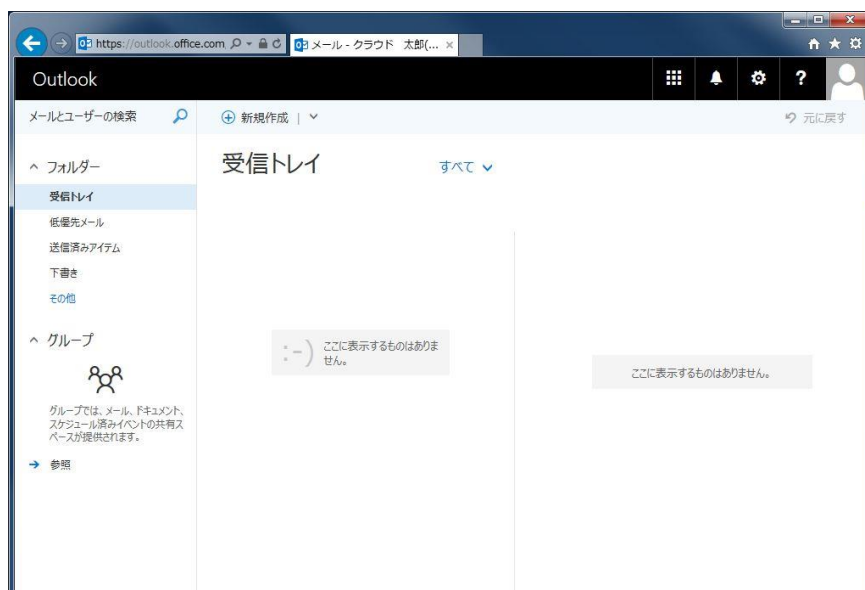


①言語	「日本語 (日本)」を選択します。
②タイムゾーン	「(UTC +9:00) 大阪, 札幌, 東京」を選択します。

※上記の設定画面の前後に以下の画面が表示される場合があります。その場合は、[Outlook]をクリックして、作業を進めてください。



(5)[受信トレイ]が表示されれば、初期設定は完了です。



## 2. 問い合わせ先

メール移行や操作方法についてのお問い合わせは、窓口もしくはメールで受け付けています。

### ■ 窓口でのお問い合わせ

D 棟 3 階 情報システム事務室

受付時間 月-金 10:00 - 16:30

### ■ メールでのお問い合わせ

[system@apu.ac.jp](mailto:system@apu.ac.jp) へお問い合わせください。

※メールでのお問い合わせは、返信に少しお時間がかかる場合がありますのでご了承ください。

### ■ よくあるご質問

Office365 利用案内ページ

<http://www.apu.ac.jp/home/ct/office365/>